


LIVRET D'INFORMATION DU TECKEL (Dachshund)



MINIATURE A POIL DUR
STANDARD A POIL LISSE
MINIATURE A POIL LISSE



STANDARD A POIL LONG
MINIATURE A POIL LONG
STANDARD A POIL DUR

2008

**LE CLUB TECKEL DE L'EST DU CANADA
EASTERN CANADA DACHSHUND CLUB**

Le Club Teckel de l'Est du Canada

Eastern Canada Dachshund Club

Le Club a été fondé en 1976 par Mme Sarah Marshall Diamond et un groupe de dix éleveurspropriétaires de teckels. Reconnu par le Club Canin Canadien, il est enregistré dans la province de Québec sous le nom « Le Club Teckel de l'Est du Canada - Eastern Canada Dachshund Club ». On le reconnaît aux initiales CTEC / ECDC Son territoire comprend les quatre provinces de l'Atlantique, la province de Québec et la partie de la province de l'Ontario qui se situe à l'est du 77ième méridien.

Les objectifs du Club sont :

- 1) De faire, dans la mesure du possible, tout ce qui est nécessaire pour assurer la protection et l'amélioration des intérêts des six variétés de teckels et de tous les chiens de race pure; de promouvoir et de faire accepter le standard de la race; et d'encourager la bonne entente entre compétiteurs lors de concours de conformation, d'obéissance, d'efficacité et de concours homologués.
- 2) D'encourager, d'aider et de renseigner les éleveurs, les membres et les amateurs de teckels par tous les moyens possibles.
- 3) De présenter et/ou de supporter les expositions de spécialité, matchs sanctionnés, concours d'obéissance et concours d'efficacité selon les règlements du Club Canin Canadien.

Le Club est ouvert à tout éleveur, propriétaire ou amateur de teckels. Les membres réguliers doivent résider sur le territoire désigné; les personnes qui résident hors de ce territoire sont des membres associés; les membres juniors doivent avoir entre huit et 18 ans.

Le CTEC est membre de la Fédération des Clubs de Dachshunds du Canada. Voir le site Internet du Club Teckel de l'Est du Canada pour plus d'information

www.ecdc.ca

LIVRET D'INFORMATION DU TECKEL du CTEC

Traduction de ECDC Dachshund Information Booklet 1993,
révisé 1998, 2002, 2008

Ce livret d'information sur les teckels peut être reproduit et distribué par les éleveurs et les amateurs afin de promouvoir les dachshunds au Canada (Disponible aussi en anglais)

Crédits: Les schémas originaux sont de Joanne Prigent et Ray Smith. Les autres schémas sont tirés de « The Illustrated Standard » par John P. Sayer et des publications du Dachshund Club of America. Les dessins faits par Robert Cole , Lawrence A. Horswell et Grace Greenburg ont été utilisés comme référence seulement. Le standard de la race est le standard officiel du Club Canin Canadien. Les autres textes proviennent des sites Internet du CCA et du CCC ou ont été écrits, traduits et édités par des membres du CTEC. Éditeur : Ray Smith
--

AVANT-PROPOS

Les **Teckels (dachshunds)** existent depuis longtemps dans le monde canin; des recherches sérieuses indiquent qu'un chien d'apparence similaire à ceux-ci existait dans l'Antiquité. On s'accorde à dire que les races de teckels telles que nous les connaissons aujourd'hui ont été développées en Allemagne entre le 16ième et le 18ième siècle. Le nom « dachshund » signifie « chien de blaireau » car ils étaient originalement utilisés pour la chasse aux blaireaux. Ces chiens sont également connus sous le nom de « teckel » en Europe et de « dackel » en Allemagne. À la fin du 18ième siècle, ces races étaient réellement établies. En Allemagne nous pouvons retracer des pedigrees remontant aussi loin que 1859.

La forme allongée et basse du teckel est idéale pour lui permettre de chasser dans les terriers et les sous-bois. L'aisance avec laquelle il peut avancer ou reculer tout en rampant, combinée avec son corps robuste et ses fortes mâchoires lui permettent d'exceller à l'extraction des blaireaux, renards ou lapins de leur terrier. Autrefois, le teckel était également utilisé pour chasser le sanglier et autres gibiers des sous-bois. Encore aujourd'hui les chasseurs et les guides les utilisent pour rechercher du gibier blessé comme les chevreuils et les ours.

Une spécialisation s'est créée lorsqu'on a utilisé les plus grands, les teckels standards, pour la chasse aux blaireaux, aux renards et aux sangliers et les plus petits pour la chasse aux lièvres et aux lapins. Les petits sont devenus les « zwergteckels » (teckels nains) et les plus petits d'entre eux les « kaninchenteckels » (teckels à lapins). Au Canada et dans plusieurs autres pays, les deux grosseurs plus petites sont combinées et reconnues comme les teckels nains ou miniatures.

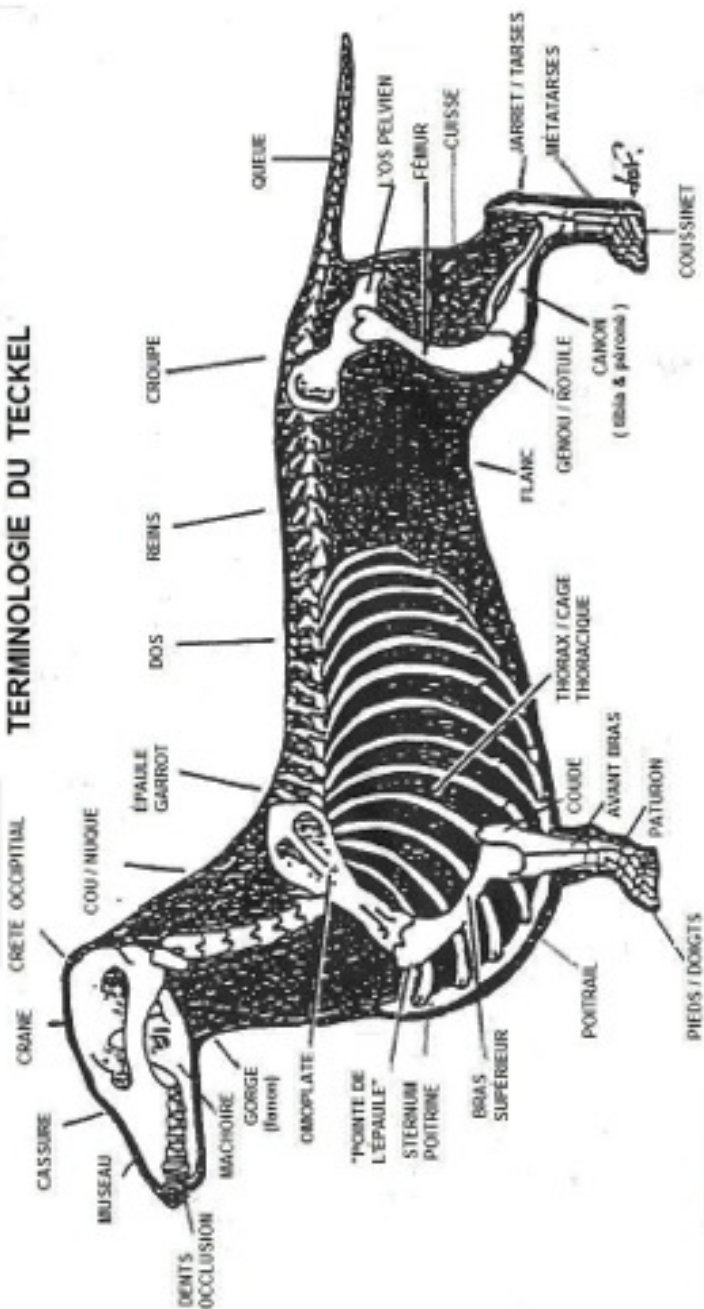
Les « poil ras » et les « poil long » existent depuis l'origine de la race. Les teckels à « poil dur » semblent avoir été développés plus tard, probablement en croisant le teckel avec une race de terrier à poil dur. Les teckels furent introduits en Amérique du Nord vers 1880; ils ont gagné en popularité jusqu'au moment des guerres mondiales. Ils ont alors pris du recul dû à leur origine allemande. Depuis ce temps, grâce aux efforts d'éleveurs attentionnés, ils sont à nouveau reconnus comme étant l'une des races les plus connues et une des plus populaires.



Même si les teckels (dachshunds) ont des traits en commun avec les terriers, ils sont classés comme chiens courants dans la plupart des pays et sont classés dans un groupe séparé de Teckel par la Fédération Cynologique Internationale. Au Canada les trois robes des deux grosseurs représentent six races séparées dans le Groupe 2 - Chiens courants. Ils partagent un même standard officiel de la race (voir pages suivantes).

Toutefois, aux fins de reproduction, l'accouplement inter-races est totalement interdit. Les six races sont illustrées dans la section standard de la race. D'autres informations suivent.

TERMINOLOGIE DU TECKEL



JOANNE PRÉSENT - 1993

STANDARD DE LA RACE
POUR LE DACHSHUND (TECKEL)

du Club Canin Canadien



Origines et rôle : Au début du XVII^e siècle, le nom dachshund devint celui d'une race qui avait des variétés à poil lisse et à poil long, et, depuis 1890, une troisième variété, celle à poil dur, a été enregistrée. Le nom, dachshund (« *dachs* » qui veut dire blaireau et « *hund* » qui veut dire chien) à la fois révèle et dissimule l'origine de la race. Dans des livres européens médiévaux concernant les chiens de chasse, semblables seulement du fait qu'ils possédaient l'habileté de pistage des chiens courants, et les proportions et tempéraments des terriers, et parce qu'ils étaient utilisés pour chasser les blaireaux (badgers), ils étaient appelés les « badger-hounds », ou dachshunds.

Aspect général : Chien près de terre, à pattes courtes, long de corps tout en étant très compact, à musculature bien développée, portant sa tête fièrement et avec confiance, avec une expression faciale intelligente, il s'agit d'un chien vraiment constitué pour suivre l'animal chassé dans son terrier. En dépit de la faible longueur de ses pattes par rapport à celle de son corps, il ne doit pas donner l'impression d'être handicapé, ni d'être maladroit ou limité dans ses mouvements; il ne doit pas être trop élancé, pour éviter toute apparence de belette. En outre, son instinct de chasseur, son odorat aiguisé, sa voix forte et sa petite taille lui permettent de débusquer la bête qui s'est tapie dans les broussailles. Son physique et son odorat remarquable le rendent supérieur à la plupart des autres races de pisteurs.

Tempérament : Chien rusé, débordant d'énergie et courageux au point de devenir intrépide; persévérant, qu'il travaille sur terre ou sous terre, ses sens sont tous très bien développés.

Taille :

Dachshund standard :	- poids supérieur à 11 livres (4,989 kg).
Dachshund nain :	- poids idéal 10 livres (4,5 kg).

Il est de la plus grande importance que les juges n'accordent pas de points de championnat aux dachshunds nains pesant plus de 11 livres (4,989 kg). Dans les limites imposées, la symétrie associée au physique global du dachshund, la petite taille du sujet et la vitalité mentale et physique du chien doivent constituer les caractéristiques principales du dachshund nain.


Robe et Couleur : Trois variétés de robe. Poil lisse ou court : poil court, épais, dru et luisant. Poil dur : avec un bon sous-poil, comme celui du chien d'arrêt allemand à poil rêche. Poil long comme celui du setter irlandais. Consulter les paragraphes suivants pour avoir les caractéristiques particulières de ces robes. Couleur: rouge (feu) riche de diverses nuances, et noir avec des taches feu; ces chiens doivent avoir une truffe et des ongles noirs et une fine ligne noire au bord des lèvres et des paupières. Les chiens de couleur chocolat à taches feu peuvent avoir la truffe brune. Les yeux sont toujours lustrés et le plus foncés possible.

Caractéristiques particulières des trois variétés de poil des dachshunds.

Le dachshund est produit avec trois variétés de poil : 1) À poil court (ou lisse); 2) À poil dur; 3) À poil long. Ces trois variétés doivent être conformes à celles déjà mentionnées. Les variétés à poil long et à poil court sont anciennes et bien établies mais le sang d'autres races a été introduit pour obtenir le dachshund à poil dur; néanmoins, toute personne qui entreprend l'élevage de cette variété doit voir à ce que le sujet soit surtout conforme au dachshund en ce qui concerne ses caractéristiques globales.

Les caractéristiques suivantes s'appliquent séparément aux trois variétés de robe :

Dachshund à poil court (ou lisse) :



Poil : Court, dense, lisse et luisant, absence de régions dénudées. Défauts particuliers : poil trop fin ou pas assez dense, oreilles minces, régions dénudées, poil en général trop dense ou trop épais. **Queue** – Allant en s'effilant, bien couverte de poil sans trop l'être, les longs poils minces sur le dessous de la queue, considérés comme une touffe de poils à forte croissance, ne constituent pas un défaut. Une queue en brosse de même qu'une queue partiellement ou complètement dénudée doit être pénalisée.

Couleur de la robe, de la truffe et des ongles :

a) **Dachshund unicolore** : Cette variété comprend les sujets à poil rouge (souvent appelé feu), rouge-jaune et jaune; avec ou sans la présence de quelques poils noirs clairsemés. Une couleur nette est souhaitable et le rouge est préférable au rouge-jaune ou jaune. Les chiens dont la robe est fortement clairsemée de poils noirs appartiennent au groupe des sujets unicolores et non aux autres groupes de couleurs. Il est préférable de ne pas avoir de blanc, mais une seule petite tache blanche n'entraînera pas la disqualification. **Truffe et ongles** : noirs; rouge admis mais pas souhaitable.

b) **Dachshund bicolore** : Comprend les sujets à poil noir de jais, chocolat, gris et blanc; chacun avec des taches brun-rouille ou jaunes au-dessus des yeux, sur les côtés de la mâchoire, de la lèvre inférieure, au bord intérieur de l'oreille, au poitrail, à la poitrine, à l'intérieur et derrière les pattes antérieures, sur les pieds, autour de l'anus et de là jusqu'au tiers ou au quart de la queue, sur le dessous. Le bicolore le plus répandu est le dachshund à poil noir et feu. S'il ne s'agit pas d'un chien blanc, le blanc n'est pas autorisé mais la présence d'une seule petite tache n'entraînera pas la disqualification. L'absence ou la trop forte présence de taches feu n'est pas souhaitable. **Truffe et ongles** : noirs pour les chiens noirs, bruns ou noirs pour les chiens chocolat; gris ou même couleur chair (bien que cette couleur ne soit pas souhaitable) pour les chiens gris; la truffe et les ongles noirs sont préférables pour les chiens blancs.

c) **Dachshund tacheté ou tigré** : Poil brunâtre ou grisâtre clair, voire même à fond blanc, avec des taches irrégulières gris foncé, brunes, rouge-jaunes ou noires (les grandes taches unicolores ne sont pas souhaitables). Il vaut mieux que la couleur pâle ou foncée ne domine pas. La couleur de la robe tigrée (bringée) est le rouge ou le jaune avec des traits plus foncés. La couleur de la truffe et des ongles est comme celle de sujets unicolores et bicolores.

Dachshund à poil dur :




D'apparence générale identique à celle du dachshund à poil court mais sans que le sujet ne soit haut sur pattes, il est admis que son corps soit plus loin du sol.

Poil : À l'exception de la mâchoire, des arcades sourcilières et des oreilles, le corps est couvert d'un poil dur, rugueux, épais, court et serré, avec un poil plus fin et plus court (sous-poil) distribué parmi les poils les plus gros comme chez le chien d'arrêt allemand à poil dur. Le chien doit avoir une barbiche au menton. Arcades sourcilières bien garnies. Poil plus court sur les oreilles que sur le corps; presque lisse mais toujours conforme au reste de la robe, laquelle fait ressembler l'animal à un sujet à poil court, vu de loin. Toute présence de poil doux dans la robe constitue un défaut, qu'il s'agisse d'un poil court ou long, où qu'il soit située, il en est de même d'un poil long bouclé et ondulé, ou d'un poil poussant dans toutes les directions de façon irrégulière; queue longue portée haut à pénaliser.

Queue : Solide, garnie du poil le plus épais possible, allant en s'affinant et sans plumet.

Couleur de la robe, de la truffe et des ongles : Toutes les couleurs sont admises. Les taches blanches sur la poitrine, bien qu'admises, ne sont pas souhaitables.

Dachshund à poil long :



Ce poil se distingue facilement des deux autres variétés par sa longueur et par le fait qu'il soit soyeux.

Poil : Doux, fin, luisant, souvent légèrement ondulé, plus long sous le cou, sous le corps et surtout sur les oreilles et derrière les pattes où il forme de fortes franges; le poil le plus long se trouve sous la queue. Sur les oreilles il doit dépasser l'extrémité.

La présence de poils courts (oreilles dégarnies) n'est pas souhaitable. La robe ne doit pas être trop luxueuse pour ne pas masquer les caractéristiques de l'animal et ne doit pas le faire paraître lourd. Elle doit rappeler la robe du setter irlandais et donner au chien une certaine élégance. La présence d'un poil trop épais sur les pieds (vadrouilles) font perdre l'élégance et rendent le sujet incapable de travailler. La présence d'un poil de longueur uniforme sur tout le corps constitue un défaut; à pénaliser : poil trop bouclé ou trop mêlé, queue pas en panache ou oreilles manquant de longs poils pendants, raie bien prononcée sur le dos ou présence de beaucoup de poil entre les doigts.

Queue : Portée de façon gracieuse dans le prolongement de la colonne vertébrale avec le poil plus long formant un véritable panache.

Couleur du poil, de la truffe et des ongles : Identique à celle du sujet à poil court.

NOTE : Pour autant que le dachshund soit utilisé comme chien de chasse, les cicatrices découlant des blessures de travail ne constituent pas des défauts.

Tête : Nette et se rétrécissant uniformément jusqu'à la truffe lorsqu'on la regarde du dessus ou de profil. **Crâne** légèrement arqué, s'inclinant graduellement sans « stop » (un minimum de « stop » est toutefois souhaitable) pour rejoindre un museau légèrement arqué et finement dessiné (museau de bélier). Os des arcades sourcilières très proéminents. Cartilage nasal et truffe étroits et longs; lèvres tendues recouvrant bien la mâchoire inférieure, sans être profondes ni pointues; commissures légèrement marquées. Narines bien ouvertes.





bonne forme,
noter le nez
de bélier



manque de raffinement,
cassure prononcée, trop
de fanon



mâchoire
faible,
oreilles trop
haut



crâne arrondi, cou
trop fin,
oreilles basses

Mâchoires s'ouvrant bien grand et articulées loin derrière les yeux avec des dents et os biens développés.

Dents : Canines fortes et bien adaptées, avec la face extérieure des incisives inférieures s'appuyant fortement à la face intérieure des incisives supérieures (en ciseaux).



bonne occlusion,
comme des
"ciseaux"



défaut mineur,
occlusion comme
des pinces



défaut majeur,
prognathes
"grignard"



défaut majeur,
dents saillantes
"bégue"

Yeux : Grandeur moyenne, forme ovale, placés sur les côtés, regard vif, intelligent, énergique, amical, sans être perçant. Couleur: brun-rouge foncé lustré à brun-noir pour toutes les couleurs et variétés de robe. Les yeux de poisson ou de couleur perle chez les sujets à robe grise ou arlequin ne constituent pas un défaut sérieux, mais ils ne sont pas souhaitables.



bonne forme, bien
placés



les yeux trop
bridés



trop arrondis, placés
trop haut

Oreilles : Attachées près du sommet de la tête, pas trop en avant; longues sans trop l'être, gracieusement arrondies, ni étroites, ni pointues, ni pliées. Elles doivent être animées avec le bord antérieur juste appuyé contre la joue.



bonne forme,
bien placées



placées trop haut,
trop pointues



placées trop bas, pas
animées. repliées

Cou : Assez long, musclé, sec, sans fanon, légèrement arqué à la nuque, pénétrant gracieusement entre les épaules, porté fièrement sans rigidité.

Membres antérieurs : Pour pouvoir résister au dur travail sous terre, le devant du corps doit être musclé, compact, profond, long et large. Omoplate large, longue, placée solidement en oblique sur un thorax pleinement développé et pourvu de muscles durs et flexibles. Bras supérieur de la même longueur que l'omoplate et formant un angle de 90° avec celle-ci; bonne ossature et bons muscles, collés sur les côtes, capables de bouger librement.

LES ÉPAULES



emplacement et
angles de
l'omoplate et bras
supérieur sont
bons



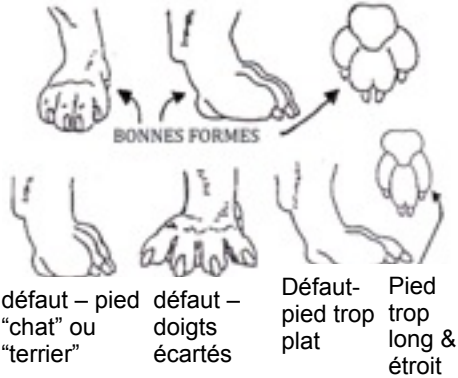
défaut – épaule
trop à pic et patte
placée trop par en
avant



défaut sérieux-
paturon plié à
cause d'angles
trop à pic
"carpe dévié"

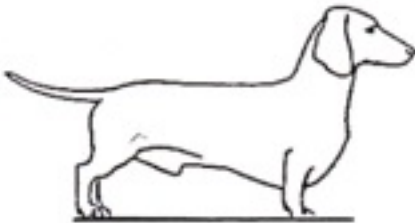
Bras inférieur : court comparé à celui des autres races; légèrement tourné vers l'intérieur; muscles durs mais flexibles à l'avant et à l'extérieur, avec des tendons fortement tendus à l'intérieur et à l'arrière. Paturons (articulation entre l'avant-bras et le pied - ou poignet) : plus rapprochés que les articulations des épaules, ce qui fait que les pattes antérieures ne sont pas droites.

Pieds pleins, larges à l'avant et quelque peu inclinés vers l'extérieur; compacts avec des doigts bien arqués et des coussinets solides. Doigts : il y en a cinq, bien que seulement quatre soient utilisés. Rapprochés et bien arqués; pourvus au sommet de bons ongles et en dessous de coussinets résistants.



Corps : En général long et bien musclé. Le dos, avec des épaules obliques et un bassin court et rigide, doit être le plus droit possible entre le garrot et le rein légèrement arqué; ce dernier est court, rigide et large.


Ligne du dessus : la plus droite possible entre le garrot et le rein.



bonne forme



dos affaissé (concave)



croupe plus haute que le garrot



dos trop arque (convexe)



bonne forme ovale de thorax, pattes sont bien placées



devant trop étroit, pattes bancales



coudes trop sortis



thorax trop arrondi et trop large

Poitrine : sternum puissant et si proéminent à l'avant que l'on peut distinguer une dépression de chaque côté. Vu de devant, le thorax doit sembler ovale et doit s'étendre vers le bas jusqu'au milieu de l'avant-bras. Côtes pleines et ovales; vues du dessus ou de profil, elles offrent un bon volume pour le développement du cœur et des poumons. Côtes bien cintrées, se confondant graduellement à la ligne de l'abdomen.



bon devant, bon emplacement de la patte antérieure



épaules et pattes trop avancées



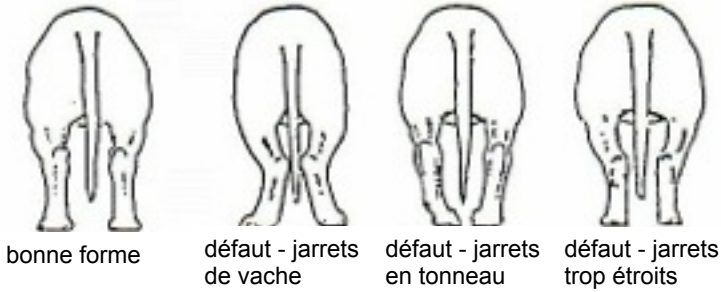
poitrine pas assez profonde



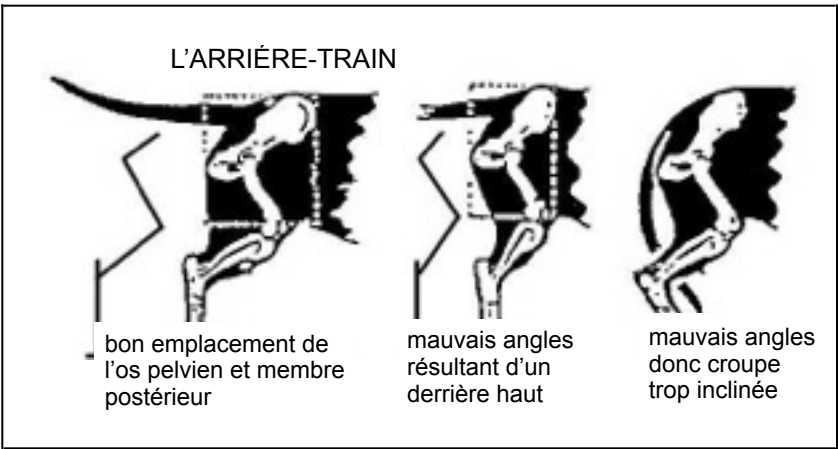

côtes et cage thoracique trop courtes

Si la longueur est bonne et si l'anatomie de l'épaule et du bras supérieur est correcte, la patte antérieure, vue de profil, doit cacher le point le plus bas de la ligne de poitrine. Rein légèrement arqué, court, rigide et large. Croupe longue, ronde pleine, fortement musclée mais souple, s'affaissant très légèrement vers la queue. Ventre légèrement relevé.

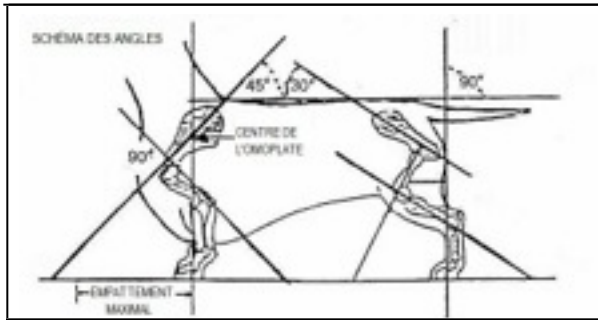

Membres postérieurs : Vu de l'arrière, l'arrière-train doit être de largeur uniforme. Os pelviens pas trop courts, plutôt fortement développés et modérément inclinés. Cuisses robustes, de bonne longueur, à angle droit avec l'os du bassin. Pattes robustes et bien musclées, avec des fesses bien arrondies. Articulation du genou large et forte.



Os du mollet court comparé à celui des autres races; perpendiculaire à l'os de la cuisse et bien musclé. Les os à la base du pied (tarse) présentent une apparence plate, avec un jarret très proéminent et un tendon d'Achille large. Os au centre du pied (métatarse) longs, pouvant se déplacer vers l'os du mollet, légèrement fléchis vers l'avant, mais perpendiculaire vu de l'arrière. Pieds postérieurs : quatre doigts bien serrés et arqués gracieusement, comme pour les pieds antérieurs. Le pied doit bien reposer uniformément sur la sole, pas seulement sur les doigts; ongles courts.



Queue : Elle continue la colonne vertébrale, s'étendant sans trop se recourber et elle ne doit pas être portée trop gaïement.



DEFAUTS :

Défauts sérieux : (Pouvant empêcher un chien d'être classé lors d'une exposition) : mâchoire supérieure trop longue ou trop courte , carpe dévié vers l'avant, épaules très lâches.

Défauts secondaires : (Pouvant empêcher un chien de bien se classer lors d'une exposition) : animal faible, à longues pattes ou se traînant; corps suspendu entre les épaules; allure laborieuse, rigide ou maladroite; doigts tournés vers l'intérieur ou trop inclinés vers l'extérieur; pieds étalés; dos convexe ou concave; croupe plus haute que le garrot; poitrine peu développée ou à côtes courtes; ventre trop rétracté comme celui d'un lévrier; arrière-train étroit, mal musclé; rein faible; membres antérieurs ou postérieurs mal fléchis; jarrets de vache; pattes croches; yeux vitreux, sauf pour les chiens gris ou arlequin; mauvaise robe.

Défauts mineurs : (Pouvant empêcher un chien de se classer bon premier lors d'une exposition de championnat) : oreilles mal attachées, protubérantes, étroites ou pliées, stop trop prononcé; mâchoire trop faible ou trop pointue; dents égales ou affectées par la maladie de Carré. tête trop large ou trop courte; yeux fixes ou vitreux (blancs) s'il s'agit de sujets gris ou arlequins, trop pâles s'il agit d'autres couleurs de robe; présence de fanon; cou court; cou de cygne; poil trop fin ou pas assez dense.

standard)

(Fin du

MOUVEMENT : Le mouvement le plus souhaité, pour n'importe quel teckel, est celui qui le propulse vers l'avant le plus efficacement possible. Le mouvement n'est pas inclus dans le standard de la race du CCC, mais le standard de la race AKC décrit le bon mouvement. En voici une traduction :

« **Démarche** : Légère et souple. Les pattes de devant se déplacent loin vers l'avant, sans trop lever, en unisson avec la force de propulsion des pattes arrières. Un bon assemblage de l'épaule et un coude bien placé permettent un long empattement libre vers l'avant. Vues de face, les pattes ne se déploient pas dans un plan parallèle, mais sont inclinées légèrement vers l'intérieur. Les pattes arrières sont alignées avec les pattes avant, les jarrets et les paturons arrières (métatarses) ne tournant ni vers l'intérieur, ni vers l'extérieur. La propulsion des pattes arrières dépend de l'habileté du chien pour amener ses pattes arrières en extension complète.



Vu de profil, l'empattement de devant pour la patte arrière doit évaluer son extension arrière. Un bon mouvement est confirmé lorsque les coussinets des pattes arrières sont clairement exposés durant l'extension. Les pattes arrières lorsqu'en mouvement vers le haut

ne doivent pas toucher l'abdomen et ils ne doivent pas démontrer l'apparence que le chien marche sur les paturons arrières. Les pattes doivent bouger en parallèle avec le mouvement sans tendance à dériver vers l'extérieur, à s'entrecroiser, ou à interférer les unes avec les autres. De petits mouvements saccadés, une démarche ondulante ou à pas trop hauts, un aller-retour trop étroit ou trop large sont incorrects. Le teckel doit avoir l'agilité, la liberté de mouvement et l'endurance lui permettant de faire le travail pour lequel il a été développé. »

TAILLE DES TECKELS : Le poids idéal pour les teckels miniatures est de 10 lbs (4.5 kg), 11 lbs (5 kg) étant le maximum pour l'arène d'exposition. Occasionnellement les miniatures seront plus petits ou plus gros que cette norme. Même si ceci est un désavantage pour les expositions, ils peuvent conserver une valeur pour l'élevage lorsqu'ils sont bien accouplés; ils font de formidables animaux de compagnie. Un miniature reste un chien de chasse et ne devrait jamais être considéré comme un chien « toy ».

Officiellement, un teckel standard pèse plus de 11 lbs. Toutefois, le poids usuel est entre 16 et 32 lbs, généralement de 20 à 28 lbs. À maturité, les mâles sont généralement 10% à 20% plus lourds que les femelles. Même si la grosseur est un critère pour l'élevage et l'exposition, aucun teckel n'est jamais trop gros ou trop petit - ils sont tous des chiens avec un grand coeur et des petites pattes courtes!

CARACTÈRE DU TECKEL : Développés en Europe comme chiens de chasse, les teckels sont vivants, astucieux, curieux, courageux, indépendants et peuvent être un peu têtus! Toutefois, depuis leur venue en Amérique du Nord, où ils sont devenus en grande partie des animaux de compagnie, leur caractère a changé, ils sont plus sociables. La plupart d'entre eux ont conservé l'instinct de chasse. Néanmoins, ils affectionnent particulièrement être avec les gens. Lorsque vous leur donnez un commandement ils vont occasionnellement feindre un étrange problème d'audition appelé « surdité des Teckels », ignorant volontairement ce commandement. Ils sont excellents avec les enfants mais pour un jeune enfant ou un enfant tumultueux, un teckel standard est préférable.

Les teckels miniatures sont idéals pour les espaces plus restreints et surtout lorsqu'ils doivent être soulevés ou transportés. Les teckels à poil dur sont un peu plus impétueux que ceux à poil ras, tandis que ceux à poil long ont un caractère plus doux. CEPENDANT, on observe plus de différences entre les sujets qu'entre les races, ou entre les mâles et les femelles de ces races. Les mâles sont aussi amicaux, gentils et souvent plus patients que les femelles. Les six variétés de teckels sont de nature optimiste. De plus, avec un entraînement affectueux mais ferme, ils font de magnifiques compagnons.

ENREGISTREMENT DES DACHSHUNDS (Teckels) : Au Canada les teckels de race pure sont enregistrés comme **Dachshunds** auprès du Club Canin Canadien (CCC), lequel reconnaît six races pour fins d'enregistrement, d'exposition ou d'élevage. Ils répondent à un même standard de race, mais le croisement des robes et des tailles n'est pas permis.

La portée entière est d'abord enregistrée par l'éleveur (propriétaire à la naissance) et par la suite, chaque chiot est enregistré individuellement. Pour être admissible à l'enregistrement, une portée doit être de parents de même race, la mère doit être enregistrée auprès du CCC et le père doit être enregistré soit auprès du CCC ou d'un autre organisme officiel reconnu par le CCC. Avant que les chiots puissent être enregistrés individuellement (et avant qu'ils quittent pour leur nouvelle demeure), ils doivent être identifiés. L'identification consiste en un tatouage dans l'oreille ou sur le flanc ou en une micro-puce numérotée implantée sous la peau.

L'éleveur sélectionne un nom exclusif pour chacun des chiots qui inclura généralement le nom enregistré du chenil de l'éleveur. Il ne peut y avoir deux chiens de la même race qui portent le même nom. Chaque chien enregistré reçoit un numéro d'enregistrement du CCC. L'éleveur est responsable de l'enregistrement des chiots de race pure. Pour chaque chiot

vendu il doit fournir, dans les six mois de la date de vente, un certificat d'enregistrement « transféré » à l'acheteur et ce, sans frais additionnel.

Comme le croisement entre les six variétés de dachshunds est permis aux États-Unis, un bon nombre des meilleures lignées de poil ras ou de poil dur au Canada ont des gènes récessifs pour des types de robes différentes de la leur. Agriculture Canada et le CCC ont des clauses spéciales pour permettre l'enregistrement de chiots qui ont hérité d'une robe différente de leurs parents.

Si un chiot à poil long est né de parents à poil lisse, ou qu'un chiot à poil lisse ou à poil long est né de deux parents à poil dur, le chiot sera enregistré dans la race de sa robe et ne sera plus de la même race que ses parents. Le CCC a également des clauses spéciales pour l'importation de teckels (dachshunds) enregistrés auprès des clubs canins de leur pays d'origine et reconnus par le CCC. L'utilisation d'un étalon de propriétaires étrangers, soit de façon naturelle ou artificielle, est également permise.



ERN (numéro d'inscription d'événement): Les chiens venant de l'étranger peuvent participer aux événements du CCC mais avant d'obtenir un certificat ou un titre décerné par le CCC, ils doivent être enregistrés ici ou avoir obtenu un numéro d'inscription d'événement (ERN) du CCC.

CONTRATS ET ACCORDS DE NON-REPRODUCTION : Puisque l'achat d'un chien de race pure est un engagement important, la vente devrait comporter des ententes écrites, signées et datées par l'acheteur et le vendeur. Le contrat devrait inclure tous les détails de la vente et le statut de l'animal, soit un compagnon, un chien d'exposition ou un chien d'élevage. Les garanties et toutes autres conditions spéciales et/ou restrictions concernant l'animal devraient être nommées. Plusieurs éleveurs vendent leurs chiots avec des clauses de non-reproduction. Un formulaire de « non utilisation de chiens à des fins de reproduction » fourni par le CCC doit alors être signé par l'acheteur et le vendeur au moment de la vente. Une fois le formulaire enregistré auprès du CCC, ce dernier ne permettra pas l'enregistrement d'un chiot provenant d'un chien enregistré non-reproducteur. Cette entente peut toutefois être révoquée par consentement mutuel en faisant parvenir au CCC un formulaire à cette fin, signé par l'acheteur et le vendeur (et en y défrayant les coûts). Les chiens enregistrés « non-reproducteurs » peuvent participer à toutes les compétitions au Canada, mais pas aux États-Unis.

COULEURS DU TECKEL: voici les 18 couleurs qui sont incluses sur la liste des couleurs du CCC lors de l'enregistrement des teckels:

rouge	noir et feu / crème	arlequin noir et feu
sable	chocolat et feu	arlequin argent
sanglier	bleu et feu	arlequin chocolat
froment	isabelle et feu	arlequin bleu
crème	blanc et feu	arlequin isabelle
bringé	arlequin rouge	arlequin crème

Généralement les teckels sont de l'une des couleurs mentionnées ci-dessus, cependant quand ce n'est pas le cas le CCC dispose d'une clause (autre couleur) sur son formulaire. Comme il peut parfois être difficile de définir la couleur exacte dû à la grande variation de teintes qui peut se produire, les descriptions suivantes pourront vous aider.

Teckels unicolores: De toutes les teintes de couleurs unicolores, le **rouge** est la plus commune et comprend toute une palette de teintes telles fauve, ocre, cannelle, noyer, rouille, acajou et brun. Le terme anglais « **sable** » représente la couleur d'une zibeline, c'est-à-dire la couleur acajou ou une robe de couleur rouge recouverte de poils noirs; mais il est peut être mieux d'utiliser la couleur rouge pour éviter la confusion. La couleur **crème** se distingue clairement du rouge clair, c'est presque blanc cassé avec ou sans la présence de quelques poils foncés clairsemés. La couleur **sanglier** est un gris foncé, ou un gris couleur d'un loup, souvent avec un sous poil rougeâtre, et elle est normalement associée au teckel à poil dur. La couleur de chaque poil alterne entre le pâle et le foncé donnant une apparence grisonnante. La couleur **froment** est un rouge pâle ou couleur blé et est utilisée seulement pour les teckels à poil dur. Les teckels unicolores doivent avoir la truffe noire, mais malheureusement il arrive parfois que certains teckels ont une truffe brunâtre ou grise. Chez les teckels unicolores les marques feu ne sont pas tellement visibles et même si elles sont plus apparentes sur les jeunes chiots, elles ont tendance à se marier à la couleur de la robe lorsque le chien devient adulte.

Teckels bicolores: Les chiens dont le corps est de couleur unie combinée à des marques feu (ou crème) distinctes au-dessus des yeux, sur les mâchoires et autour des lèvres, à la poitrine et sur les pieds, à l'intérieur des pattes et sous la queue sont reconnus comme « bicolores ». De ces derniers, la couleur **noir et feu** est la plus commune et la plus facile à reconnaître, la robe étant noir pur, soulignée par des marques feu et une truffe noire. La couleur **bleu et feu** n'est pas commune mais facilement reconnaissable. Les chiens ont une robe bleu gris claire avec des marques feu et la truffe est bleu gris. Le teckel **chocolat et feu** a la robe de couleur chocolat, avec des marques feu distinctes et la truffe et les coussins sont obligatoirement chocolat ou bruns. Si la truffe est noire, le chien n'est pas de couleur chocolat, il est d'une quelconque nuance de rouge ou de couleur sanglier! La couleur **isabelle et feu** est une couleur beige gris souris avec

des marques feu; la truffe est pâle ou grise. La couleur **blanc et feu** est tellement rare qu'elle n'existe peut-être plus. Ce teckel aurait la robe blanche et feu, ainsi qu'une truffe noire.

Teckels bringés: Les teckels bringés sont généralement rouges avec des rayures distinctes plus foncées ou noires. Le motif bringé peut apparaître sur n'importe quelle couleur de base, mais sur les chiens bicolores, ce motif ne peut apparaître que sur les marques feu. Les rayures peuvent varier d'une distribution éparse à égale sur la robe du chien et sont évidentes dès la naissance.

Teckels arlequins: L'arlequin est le résultat d'un motif en interaction avec l'une des couleurs ci-haut mentionnées, produisant des taches irrégulières foncées sur un fond pâle. Distribuées sur tout le corps, les taches varient en grandeur, de grandes à petites allant jusqu'à avoir l'apparence mouchetée. Le teckel **arlequin noir et feu** et le teckel **arlequin argent** ont tous les deux une robe de base est noire et feu. Cependant le terme **arlequin argent** sera utilisé dans le cas d'un teckel dont le corps sera plus pâle que foncé dû à ses tâches. **L'arlequin rouge** a la robe rouge tachetée de rouge. On peut voir les taches irrégulières foncées sur les jeunes chiots mais en vieillissant, ces dernières se fondent sur le corps rouge du chien. Les couleurs de la truffe doivent correspondre à celles de la robe de base. Accoupler un teckel arlequin à un autre arlequin produit souvent des chiots double arlequin. Ces derniers se retrouvent avec une quantité variable de blanc dans leur fourrure déjà tachetée. Il peut parfois apparaître des problèmes génétiques chez les teckels double arlequin.

La Pie (ou le **parti-couleur**) est un autre motif; une couleur apparue au fil des ans chez les teckels. La couleur de base de ces derniers peut correspondre à celle de tous les autres teckels mais elle se distinguera par des taches de blanc dans le pelage. Il n'y a pas de clause pour la pie ou le parti-couleur dans le standard de la race qui stipule que pour les teckels unicolores ou bicolores aucune tache de blanc n'est désirable. Cependant, comme il n'y a aucune disqualification dans le standard, cela rend ce motif très controversé dans l'enceinte des expositions.

CHÂTRÉ OU CASTRÉ : Dû au problème de surpopulation, châtrer ou castrer les animaux de compagnie est fortement recommandé. Cela élimine les problèmes reliés aux « chaleurs », et peut prévenir certains problèmes de santé tels que des tumeurs pouvant apparaître plus tard dans leur vie. Châtrer ou castrer un animal n'affecte pas son caractère et ne le fait pas devenir « gras et paresseux » - c'est la suralimentation et le manque d'exercice qui en sont la cause. Les animaux châtrés ou castrés vivent souvent plus longtemps et en meilleure santé et ne contribuent pas au problème croissant de surpopulation. Ils peuvent participer aux compétitions autres que celles de conformation, lesquelles sont réservées exclusivement aux animaux de reproduction.

ALIMENTATION : Les chiens sont carnivores et ont des exigences nutritionnelles spécifiques. La plupart des nourritures sèches pour chiens, commercialement vendues, sont équilibrées et conviennent mieux aux teckels en leur fournissant une meilleure nutrition, à prix plus économique que les restes de table ou les repas maison. Les chiens n'ont pas besoin de repas variés. En fait, la plupart préfèrent manger la même nourriture, à la même heure, chaque jour. Toutefois, les chiots ont besoin de repas plus fréquents que les adultes. Beaucoup d'adultes se contentent d'un repas par jour, mais d'autres préfèrent avoir leur nourriture divisée en deux repas. La quantité de nourriture devrait dépendre de l'environnement et du métabolisme du chien. Certains teckels mangeront n'importe quoi, n'importe quand. Nous devrions faire particulièrement attention à ce qu'ils ne deviennent pas trop gras. Les goûters et les friandises devraient être rationnés.

SANTÉ : Une famille possède son médecin de famille et un chien doit avoir son vétérinaire. Il est probable que tout ce dont il aura besoin seront les examens généraux, les vaccins de routine, le dépistage pour parasites et le nettoyage périodique des dents. Il demeure que si une crise devait se produire, un vétérinaire qui connaît et possède un dossier sur votre chien serait inestimable. Un programme d'immunisation pour votre chien est essentiel. Votre éleveur et/ou votre vétérinaire vous recommanderont les vaccins contre la rage, le parvo-virus canin, la maladie de Carré (*distemper*), l'hépatite, le para-influenza, et peut-être aussi contre le bordetella, la leptospirose et la « maladie de Lyme ». La prévention contre les vers du cœur est nécessaire dans plusieurs régions. Actuellement les protocoles de vaccination concernant les vaccins de rappel annuel des chiens adultes font l'objet d'une révision afin d'en réduire la fréquence. Veuillez en discuter avec votre éleveur et votre vétérinaire.

Les parasites externes tels que les puces, les tiques et les mites peuvent être incommodants pour votre chien et pour vous. Certains parasites internes (vers) peuvent être nocifs, spécialement pour les chiots. L'identification exacte d'un parasite est nécessaire pour la sélection du bon remède. Trop de gens essaient de traiter leur chien avec des produits en magasin ou des remèdes maison sans connaître le problème réel! Il est plus prudent, plus efficace et souvent plus économique de laisser le diagnostic et le traitement à un vétérinaire.

TOILETTAGE : Les trois robes des teckels sont autonettoyantes, ne se mêlent pas, ne muent pas excessivement et ne sentent pas mauvais même lorsqu'elles sont mouillées. Les teckels ne demandent pas de gros toilettages comparés à plusieurs autres races. Les propriétaires peuvent facilement le faire eux mêmes. Les trois robes ont besoin d'un brossage

régulier pour les garder reluisantes et exemptes de poils morts. Un « hound glove » ou une serviette rude peut être utilisé pour le poil ras, mais une brosse et un peigne sont nécessaires pour les chiens à poil dur et à



poil long. Pour les chiens à poil long, il est recommandé d'utiliser des ciseaux pour égaliser les poils du cou, sous les pattes et entre les doigts pour les garder exempts de poils. L'épilation de poils morts (« stripping ») peut être nécessaire pour qu'un poil dur ait l'air propre et bien toiletté.

Il faut vérifier l'existence de parasites lors du toilettage.

Baigner l'animal devrait être fait au besoin en utilisant un shampoing doux, suivi d'un rinçage complet et soigné. Les teckels adorent être séchés avec une serviette, mais pour un poil long, un séchoir à cheveux réglé à « moyen-faible » est utile. La taille des ongles devrait commencer lorsque le chien est jeune. Les ongles devraient être gardés courts. Les ongles longs contribuent à un mauvais développement des pieds et à une claudication. Les oreilles devraient être nettoyées (pour enlever la terre ou la cire) avec des boules de coton humectées d'alcool ou d'huile de bébé non parfumée. Il ne faut pas utiliser de cotons-tiges et ne pas aller dans le canal de l'oreille plus creux qu'un doigt ne peut y pénétrer. Les dents peuvent être nettoyées avec une brosse douce ou avec un linge trempé dans le bicarbonate de soude. Mais si le tartre s'accumule, il doit être enlevé avec des outils dentaires (habituellement un travail de vétérinaire). Demandez à votre éleveur ou à votre vétérinaire comment vider les glandes anales. Des glandes bloquées peuvent entraîner des problèmes.

Lors d'expositions, les teckels sont présentés dans leur robe naturelle. Notez que le toilettage est un peu plus compliqué pour les chiens à poil long et ceux à poil dur. L'utilisation judicieuse des ciseaux aminçissants pour le poil long et l'épilation (« stripping ») à la main ou au couteau du poil dur nécessitent de l'expérience. Demandez l'avis et l'aide de votre éleveur ou d'un exposant expérimenté avec les teckels pour le toilettage d'exposition.

EXERCICE : Même s'ils requièrent moins d'exercice que certaines races plus grandes, les teckels ont besoin d'exercice régulier pour maintenir leur forme, leur souplesse et leur tonus musculaire. Un enclos pour s'ébattre et des promenades contrôlées (en laisse) sont idéals. Un teckel mince mais musclé est plus heureux et est un animal disposé à être en santé toute sa vie. Tout bon propriétaire devrait se renseigner sur les règlements locaux concernant les chiens et surtout les règles de « nettoyage » et s'y conformer. Les chiens qu'on laisse errer librement ont une courte durée de vie.

COMPÉTITIONS ET ÉVÉNEMENTS POUR TECKELS

CONFORMATION D'EXPOSITION : Dans les expositions de championnat, les teckels concourent dans le Groupe 2 Lévriers, et ils sont jugés pour leurs qualités selon le standard de la race. Ils peuvent obtenir des « points de championnat », lesquels sont accordés selon le nombre de chiens en compétition. Il faut 10 points à un chien pour obtenir le titre de champion (Ch.). Les « champions » peuvent continuer à participer à des expositions, non pour des points, mais pour le titre de « Meilleur de la race » ou des titres plus élevés allant jusqu'à « Meilleur de l'exposition ». La plupart des expositions de championnat sont pour toutes les races.

Lors de certaines expositions de Championnat toutes races, un club de spécialité va promouvoir les inscriptions d'une ou plusieurs races avec de la publicité supplémentaire et offrira des prix et/ou trophées additionnels. Ces événements sont appelés **expositions de promotion**. Les « **matches sanctionnés** » offrent une excellente opportunité pour entraîner les chiens, les exposants et les juges aspirants.

EXPOSITION DE SPÉCIALITÉS: Lorsqu'une exposition de championnat est limitée à une ou plusieurs races, celle-ci est appelée Exposition de Spécialités. Il y a plusieurs expositions de spécialités de dachshunds (teckels) au Canada. Ces expositions sont des fenêtres sur nos races et attirent habituellement un nombre d'inscriptions beaucoup plus grand que les expositions « toutes races ». De plus, les spécialités incluent des classes additionnelles qui ne sont pas offertes lors des expositions « toutes races ». Le CTEC présente à chaque année une exposition de spécialité de teckels (dachshunds).

CONCOURS D'OBÉISSANCE:

Ces concours sont basés sur la performance de routines spécifiques qui démontrent l'habileté d'apprendre et d'obéir aux commandes du manieur. Les routines simulent des situations réelles et leur but est de développer de bons



citoyens canins . L'équipe chien-manieur entre dans l'enceinte avec 200 points. Pour se qualifier elle doit terminer l'épreuve avec au moins 170 points et n'échouer à aucun des exercices. Trois pointages de qualification sont nécessaires pour mériter, dans l'ordre, les titres d'obéissance correspondant aux différentes classes dont la complexité va en progressant. Il s'agit des classes Novice, menant au titre de Chien de compagnie (CD), Ouverte, menant au titre de Chien de compagnie par excellence (CDX), et d'Utilité, menant au titre de Chien d'utilité (UD). Un chien qui obtient un UD devient Champion de concours d'Obéissance. Les chiens ayant obtenu un titre ne peuvent plus s'inscrire en classe Novice mais peuvent continuer de concourir en classe Ouverte ou Utilité pour l'obtention de différents titres.

RALLY-O: L'objectif principal du rally-o est d'offrir une activité motivante, d'allure vive qui sert à démontrer les compétences du manieur et du chien en ce qui a trait aux exercices de base d'obéissance sans avoir recours à l'extrême précision comme critère de réussite. En rally-o les chiens devraient faire preuve d'enthousiasme et de plaisir. Tous les participants d'une classe donnée doivent compléter le même parcours et exécuter chaque exercice tel qu'indiqué afin de pouvoir comparer les performances et attribuer un pointage. Une quantité d'affiches indiquant au manieur les exercices à effectuer sont placées dans l'enceinte. Le manieur et le chien en laisse devront suivre les affiches selon le parcours établi. Le manieur peut encourager son chien verbalement. Les classes offertes sont « Novice », « Avancée », et « Excellent ». L'équipe manieur-chien débute le parcours avec un pointage de 100 points. 70 points constituent un pointage de qualification. La performance est chronométrée. Trois pointages de qualification sont nécessaires pour l'obtention de chaque titre.

AGILITÉ : L'agilité est une compétition sportive, divertissante autant pour les spectateurs que pour les compétiteurs humains et canins. Son but est de démontrer la volonté du chien à travailler avec son manieur sous une variété de conditions, sur un parcours constitué de sauts, tunnels et autres obstacles divers. En agilité le plaisir et l'esprit sportif doivent être prépondérants chez le manieur et le chien.

Les mêmes niveaux existent pour les épreuves STANDARD et de SAUTEUR AVEC SLALOM, soit « Novice », « Intermédiaire » et « Excellent ». Les obstacles sont placés à différents endroits dans l'enceinte pour chaque événement et on remet au manieur une carte du parcours le jour des compétitions. Les chiens doivent compléter le parcours à l'intérieur d'un temps pré-établi. Les mêmes niveaux existent pour les épreuves de SAUTEUR qui se ne composent cependant que de sauts, tunnels et slaloms.

Fait intéressant pour les propriétaires de teckels : ces derniers peuvent participer dans la catégorie "Spécial" où les sauts sont deux fois moins hauts et où la palissade passe à 5 pieds. Trois pointages de qualification sont nécessaires pour l'obtention d'un titre.

L'Association d'agilité du Canada est un organisme non reconnu par le Club Canin Canadien. L'AAC offre plus de concours et les chiens de plus de 7 ans peuvent être inscrits dans la catégorie « Vétérans » pour laquelle plus de temps est alloué. L'AAC offre plusieurs autres types d'épreuves, dont les « Jeux », et un titre de « Chien de Jeux » est attribué. Visitez le site web de l'AAC pour plus de détails : www.aac.ca

De façon générale, tous les sports canins témoignent de la volonté du chien à travailler avec son manieur et du plaisir qu'ils en retirent.

ÉPREUVES DE TRAVAIL AU TERRIER : Épreuves reconnues par le Club canin canadien auxquelles sont admissibles les teckels et les terriers du groupe IV assez petits de taille pour négocier un tunnel de 9 pouces de diamètre. Les épreuves servent à évaluer les instincts naturels des chiens à « traquer sous terre » (pénétrer dans un terrier à la poursuite d'une proie) et à « travailler » face à la proie. Les terriers utilisés sont des tunnels artificiels de 9 pouces carrés, de longueurs et de niveaux de difficulté variés. Les « proies » sont soit deux rats adultes (qui en général sont plutôt indifférents aux efforts déployés par les chiens), soit un vison d'élevage, à l'abri à l'intérieur d'une cage bien protégée.

Le premier niveau offert est « Introduction à la proie », avec son tunnel de 10 pieds. Les chiens peuvent ensuite obtenir successivement les titres de Chien de travail au terrier Junior, Senior, et ultimement, Maître, chaque niveau comportant des difficultés additionnelles représentant les différents aspects du travail sur le terrain en milieu naturel. Les titres de travail au terrier du CCC sont attribués aux chiens qui se qualifient à un nombre requis d'épreuves pour chaque niveau. Deux pointages de qualification sous deux juges différents sont requis pour Junior, trois pointages de qualification sous deux juges différents pour Senior, et quatre pointages de qualification sous trois juges différents pour Maître.

TRAVAIL SUR LE TERRAIN: L'American Working Terrier Association (AWTA) offre deux récompenses pour les chiens qui travaillent sur le terrain dans la vraie vie. La première, le "WC" (Working Certificate), est le "Certificat de travail" pour les chiens qui travaillent la proie au terrier. La

seconde est le "HC" (Hunting Certificate), le "Certificat de chasse", pour les chiens utilisés régulièrement à la chasse et qui doivent poursuivre la proie en surface ou au terrier. Le chien doit avoir été utilisé à la chasse pendant au moins une saison complète. Pour plus de détails:

<http://www.dirt-dog.com/awta>



CONCOURS SUR LE TERRAIN : Aux États-Unis, les teckels peuvent participer aux "Concours sur le terrain pour teckels" (Dachshund Field Trials) du Club Canin Américain et obtenir le titre de Chien de concours sur le terrain. Le but de ces concours de travail est de tester les aptitudes du teckel à la chasse, c'est-à-dire au pistage et à la poursuite en surface d'une proie (dans ce cas-ci le lapin) de façon énergétique et sans équivoque. Les règlements mentionnent aussi la volonté ou l'intention de suivre la proie dans son terrier avec courage et détermination si nécessaire. Pour en apprendre plus visitez le site web. www.dfdachshund.com et cliquez sur "field trials"


PISTAGE: Cette activité évalue l'habileté du chien à suivre une piste laissée par une personne à l'extérieur selon un parcours déterminé. Il y a quatre niveaux d'excellence basés sur les difficultés et la longueur du parcours. Pour les épreuves de pistage dans les champs ou en campagne, les titres attribués sont « Chien de pistage » (TD) et « Chien de pistage par excellence » (TDX). Pour les épreuves en milieu urbain, les titres sont « Chien de pistage urbain » (UTD) et « Chien de pistage urbain par excellence » (UTDX).

Pour chaque niveau, la qualification lors d'une seule épreuve mène à l'obtention du titre.. Un chien ayant obtenu les quatre titres de pistage (TD, TDX, UTD, UTDX) se verra attribuer le titre de « Champion de pistage » et les initiales TCh. pourront être utilisées devant son nom.



BON VOISIN CANIN Ce test en soi n'est pas une compétition mais il sert plutôt à évaluer la relation chien-manieur ainsi que la capacité du manieur à maîtriser son chien. Le chien est évalué quant à son habileté à effectuer certains exercices de base et quant aux bonnes manières dont il fait preuve dans des situations de tous les jours, à la maison, en public et en présence d'autres chiens.

CONCOURS AMICAUX :



Ce sont des concours non officiels pouvant inclure n'importe laquelle des activités ci-dessus ainsi que toute autre activité conçue pour le plaisir des maîtres et des chiens. Ils permettent aux participants d'apprendre et de s'exercer et sont d'excellentes occasions pour parfaire l'entraînement et la socialisation des chiens et de leurs maîtres.

Le CTEC organise un concours amical annuel, le « Wiener Whoopee », ouvert à TOUS les teckels et amateurs de teckels. Pour plus d'information sur cet événement ou sur les autres activités du CTEC, visitez la page « Événements à venir » de notre site web.

...

CLUB CANIN CANADIEN (CCC)

Information sur l'adhésion, les formulaires, les races reconnues, les règlements, les horaires et les résultats des événements, les activités et autres informations peuvent être obtenus sur le site Internet du CCC.

www.ccc.ca

Pour les enregistrements, les pedigrees officiels, livres des origines (stud books) etc., contactez le :

**Club Canin Canadien,
200 Ronson Dr., Suite 400,
Etobicoke, ON, M9W 5Z9
tél: (416) 675-5511 télécopieur: (416) 675-6506**

The Federation of Dachshund Clubs of Canada Cette organisation, reconnue par le Club Canin Canadien, est la voix officielle pour les clubs de dachshunds au Canada. Elle se compose d'un exécutif et des représentants de chacun des clubs de dachshunds régionaux du Canada. Actuellement cinq clubs sont membres de la Fédération des Dachshunds du Canada. Ces clubs, allant de la côte ouest à la côte est, sont:

The Western Dachshund Club
The Prairie Dachshund Club
The Manitoba Dachshund Club
The Dachshund Club of Greater Ontario
Le Club Teckel de L'Est du Canada (CTEC)

Pour information et liens des clubs de dachshunds voir le site Internet CETC : **www.ecdc.ca**

The Dachshund Club of America (DCA) est le club parent pour les dachshunds aux États-Unis. Des informations sur le DCA et ses clubs membres se retrouvent sur **<http://dachshund-dca.org>**

Le Club Canin Américain (AKC): Il a des règlements différents concernant la classification, l'enregistrement et les expositions de dachshunds. Par exemple aux États-Unis les dachshunds sont présentés en trois variétés comme au Canada soit à poil court, à poil long et à poil dur, mais les dachshunds standards et miniatures sont en compétition dans la même variété où seulement la classe ouverte les sépare par grandeur. Les trois meilleurs de chaque variété (BOV) entrent en compétition dans le Groupe 2 des chiens courants.

Pour toute information au sujet des chiens et événements ayant lieu aux États-Unis nous vous invitons à visiter le site Internet AKC: **www.akc.org**

POURQUOI ACHETER UN TECKEL D'UN ÉLEVEUR?

Il y a une grosse différence entre un éleveur et une « manufacture à chiots » ou un « marchand de chiens ». L'éleveur a un intérêt sincère pour l'amélioration et le développement des teckels. Il planifie l'accouplement entre des sujets de bonne qualité. Il sélectionne et garde un seul chiot. Les autres seront mis en vente. La majorité des chiots sont vendus en tant que compagnons. Toutefois, un chiot exceptionnel peut être vendu en tant que chien d'exposition ou de reproduction.

Une « manufacture à chiots » produit des chiens simplement pour la vente, parfois, en très grand nombre! Le marchand de chiens ne fait qu'acheter et vendre : « *Plus ça va vite, mieux c'est!* » Ni l'un ni l'autre ne se préoccupent de la qualité. La revente des animaux domestiques est une grosse entreprise économique et beaucoup de ces animaux offerts commercialement sont produits dans de véritables manufactures. Ils ne sont pas tous en bonne santé ni de race pure. Il peut être difficile pour l'acheteur d'obtenir un certificat d'enregistrement du CCC même pour ceux qui sont de race pure.

ACHETEZ D'UN ÉLEVEUR!

Trop dispendieux? Une fois que les éleveurs ont vérifié que l'acheteur est vraiment intéressé par la race, la plupart vont vendre un chiot à prix raisonnable, probablement à moindre coût qu'en animalerie. « Je veux seulement un animal de compagnie » dites-le à l'éleveur. Même si le prix pour un bon chiot est un peu plus élevé, divisez-le par le nombre d'années dont vous allez en profiter étant propriétaire d'un teckel de bonne qualité. Qu'y a-t-il de mal à posséder un animal de compagnie ayant un arbre généalogique de prestige? Souvenez-vous que pour obtenir ces titres, un chien ne doit pas seulement avoir une bonne conformation et une bonne intelligence, il doit également être bien adapté, stable et pouvoir bien supporter les voyages, les spectateurs et les autres chiens. Les juges n'attribuent pas de rubans à des chiens qui paniquent ou qui grognent. Vous avez alors de meilleures chances d'avoir un animal avec un bon tempérament s'il provient d'une lignée de chiens qui ont fait leurs preuves!

Les éleveurs de bonne réputation fournissent généralement des conseils et une garantie sur les chiots, lesquels sont en santé et sont élevés avec beaucoup de soins et de tendresse. Ne soyez pas surpris si les éleveurs vous posent plus de questions que vous n'en posez avant de vous vendre un chiot. Ils veulent s'assurer que leurs chiots iront dans de bonnes familles où ils seront bien traités et appréciés.

Les membres du Club Teckel de l'Est du Canada sont compétents et ont de l'expérience avec cette race. Ils consacrent énormément de temps, d'efforts et d'argent à la sélection et au développement de la qualité, stabilité et cordialité des teckels. Les membres du CTEC peuvent vous aider à trouver votre teckel. Prenez note que ni le club CTEC ni ses membres ne peuvent être tenus responsables de toute entente privée entre un vendeur et un acheteur.